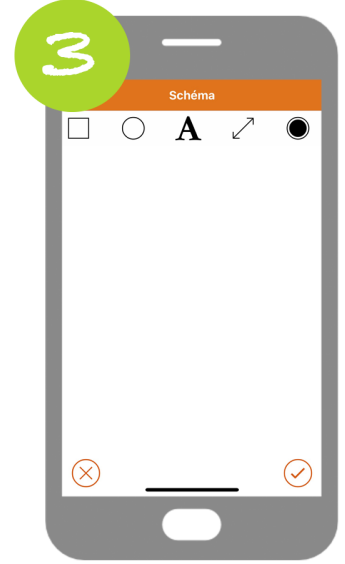
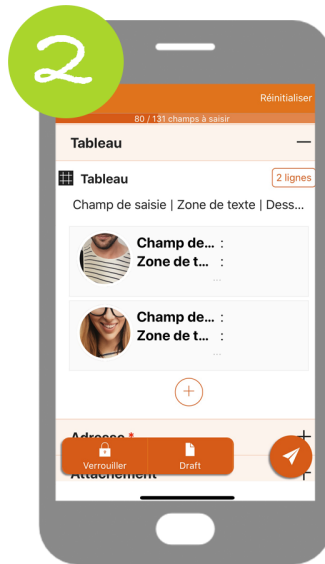
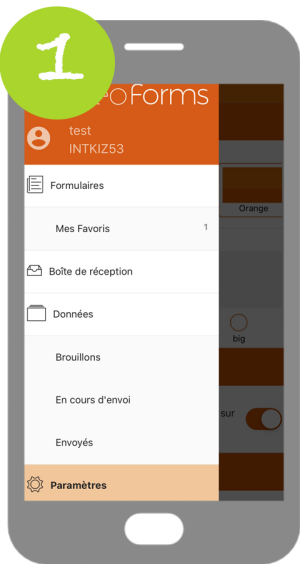




Nouvelles fonctionnalités



- 1 **Un nouveau look :**
L'interface de navigation de Kizeo Forms a été entièrement revue !
- 2 **Une navigation plus ergonomique :**
Vous pouvez ajouter des formulaires en favoris : une façon simple de **gagner du temps.**
- 3 **Un champ schéma :**
Les schémas réalisés dans Kizeo Forms seront **modifiables à l'infini** : n'ayez plus peur de vous tromper !

Recommandations préalables

Pour faciliter votre expérience d'utilisation de cette version bêta-tests nous attirons votre attention sur quelques règles simples d'utilisation qu'il est primordial d'assimiler :

> Tant que l'information n'est pas envoyée dans nos serveurs vous ne pourrez pas la retrouver sur les deux versions de l'application.

Par exemple : si vous commencez un brouillon sur la version actuelle de Kizeo Forms, vous ne pourrez pas le retrouver sur la version bêta tests tant que vous ne l'aurez pas envoyé. Il en va de même dans l'autre sens !

> Vous allez recevoir toutes vos données sur la dernière version de l'application que vous aurez ouverte.

Par exemple : si vous envoyez un « Push » à un de vos collaborateurs, qui dispose sur son smartphone de la version test et de la version actuelle de Kizeo Forms, il le recevra sur la dernière version de l'application qu'il aura ouverte.

Mode d'emploi



Je suis un administrateur

1

Étape 1 : pour permettre l'accès à la version bêta-test à tous vos utilisateurs, vous devez obligatoirement cliquer sur le bouton « Participer » disponible depuis votre Back-office. Pour accéder à votre Back-office cliquez sur le lien ci-dessous : <https://www.kizeoforms.com/betasubscription.php>.

2

Étape 2 : informez les utilisateurs Kizeo Forms de votre société qu'ils peuvent télécharger la Bêta-test de Kizeo Forms et commencer le test. A cette occasion, nous vous recommandons de communiquer à vos collaborateurs le manuel d'utilisation de la bêta-test Kizeo Forms que nous vous avons transmis.



Je suis un utilisateur

1

Étape 1 : assurez-vous auprès de l'administrateur de l'application Kizeo Forms de votre société qu'il a bien autorisé l'accès à la Bêta-test de Kizeo Forms pour ses utilisateurs.

2

Étape 2 : comme vous l'auriez fait pour télécharger n'importe quelles autres applications sur votre mobile, téléchargez la version Bêta-test depuis le **Play Store (Android)** ou depuis **l'App Store (iOS)**. Pour cela, rendez-vous sur le Store approprié à votre modèle de téléphone et tapez dans la barre de recherche : « Kizeo Forms 2019 ».

3

Étape 3 : vous pouvez maintenant ouvrir la version Bêta-test de Kizeo Forms sur votre appareil mobile, et découvrir toutes les nouvelles fonctionnalités de votre application professionnelle.